

RIDUTTORE - RUOTA S220 M

CARATTERISTICHE TECNICHE

| Cilindrata nominale cm ³ | Coppia specifica Nm/bar | Pressione di punta bar | Coppia di punta Nm | Velocità max. rpm | Potenza max. kW |
|--|----------------------------|---------------------------|-----------------------|----------------------|--------------------|
| 1267 | 19,80 | 450 | 9108 | 150 | 70 |
| 1656 | 25,87 | 425 | 10983 | 150 | 70 |
| 2006 | 31,35 | 400 | 12522 | 136 | 70 |
| 2290 | 35,77 | 400 | 14295 | 136 | 70 |
| 2805 | 43,76 | 327 | 14300 | 129 | 70 |
| 3253 | 50,75 | 282 | 14300 | 129 | 70 |
| 3729 | 58,28 | 246 | 14300 | 121 | 70 |
| 4111 | 64,22 | 223 | 14300 | 113 | 70 |

Carico radiale

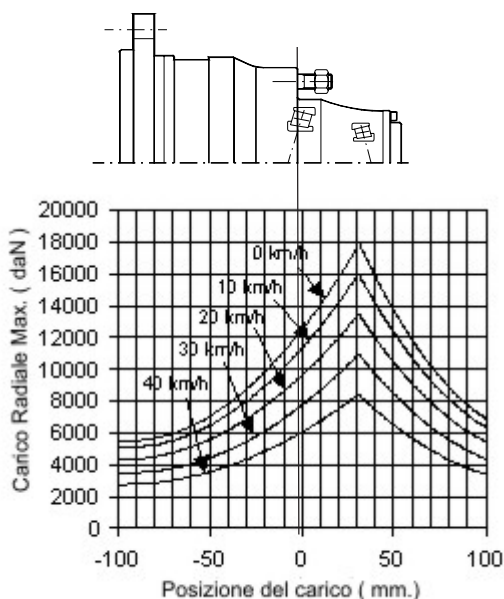


Diagramma Coppia / Pressione

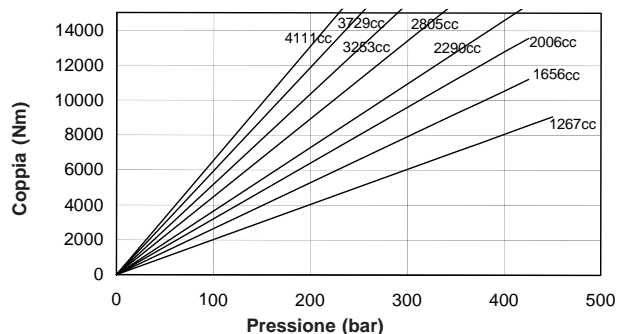
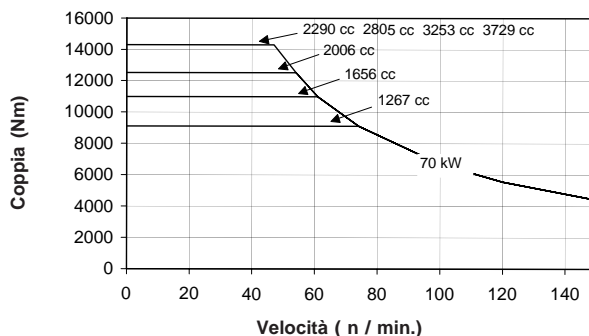


Diagramma Coppia/ Velocità



CODICE DI ORDINAZIONE

S 220 / B - - / GM 2 - - - / - - - /

Riduttore tipo

Cilindrata nominale

Freno tipo

| | | |
|-------------|----------|----------------------|
| Motore tipo | 191----- | 1267 cm ³ |
| | 251----- | 1656 cm ³ |
| | 304----- | 2006 cm ³ |
| | 347----- | 2290 cm ³ |
| | 425----- | 2805 cm ³ |
| | 493----- | 3253 cm ³ |
| | 565----- | 3729 cm ³ |
| | 623----- | 4111 cm ³ |

- 00 senza freno
- 01 Freno statico negativo
- 02 Freno dinamico Monodisco